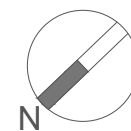
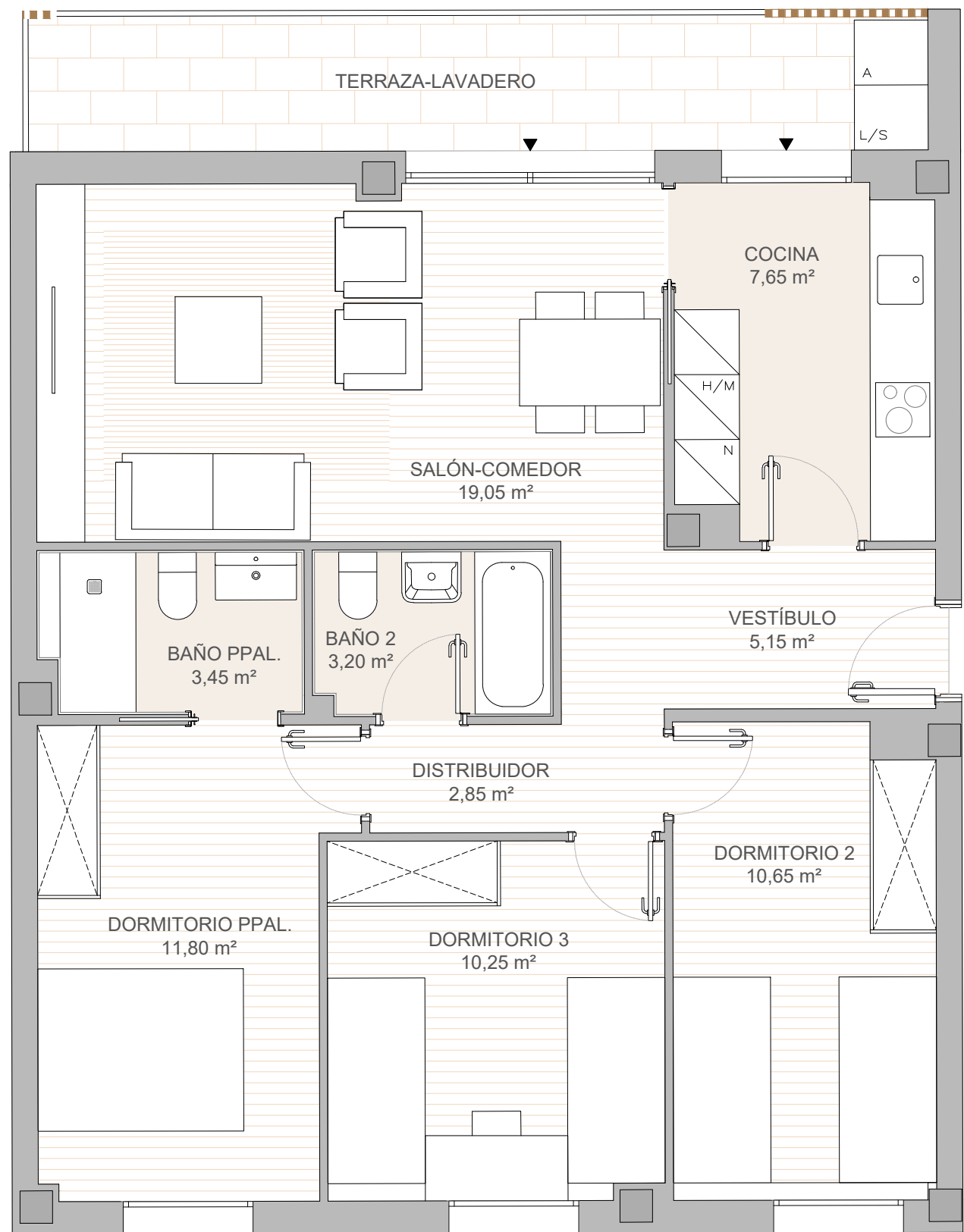


VIVIENDA:
 ESCALERA 5 - C/ ÁRXIDUC LLUIS SALVADOR
 Plantas 2, 3 y 4 - Puerta 1

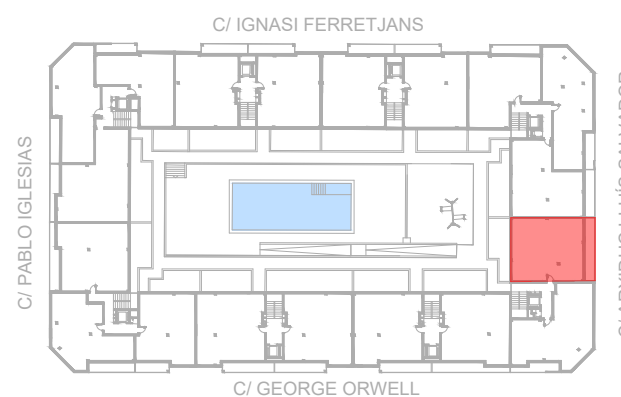
Residencial
INBISA Arxiduc



C/ ÁRXIDUC LLUIS SALVADOR



ZONA PISCINA / JUEGOS INFANTILES



Superficie útil interior:	74,05 m ²
Sup. construida cerrada vda.:	88,70 m ²
Sup. terraza:	7,70 m ²
Sup. const. con comunes:	113,97 m ²

Promueve:



Proyecto:



* Todas las superficies incluidas en el plano son útiles.

Esta documentación es meramente orientativa, pudiendo estar sujeta a modificaciones por indicación de la propiedad, la dirección de obra o la administración competente, por tanto no puede considerarse como obligación contractual, sino como información de carácter general. La situación del mobiliario, sanitarios y elementos auxiliares se grafica a modo informativo, así como color y/o la textura de los materiales representados.